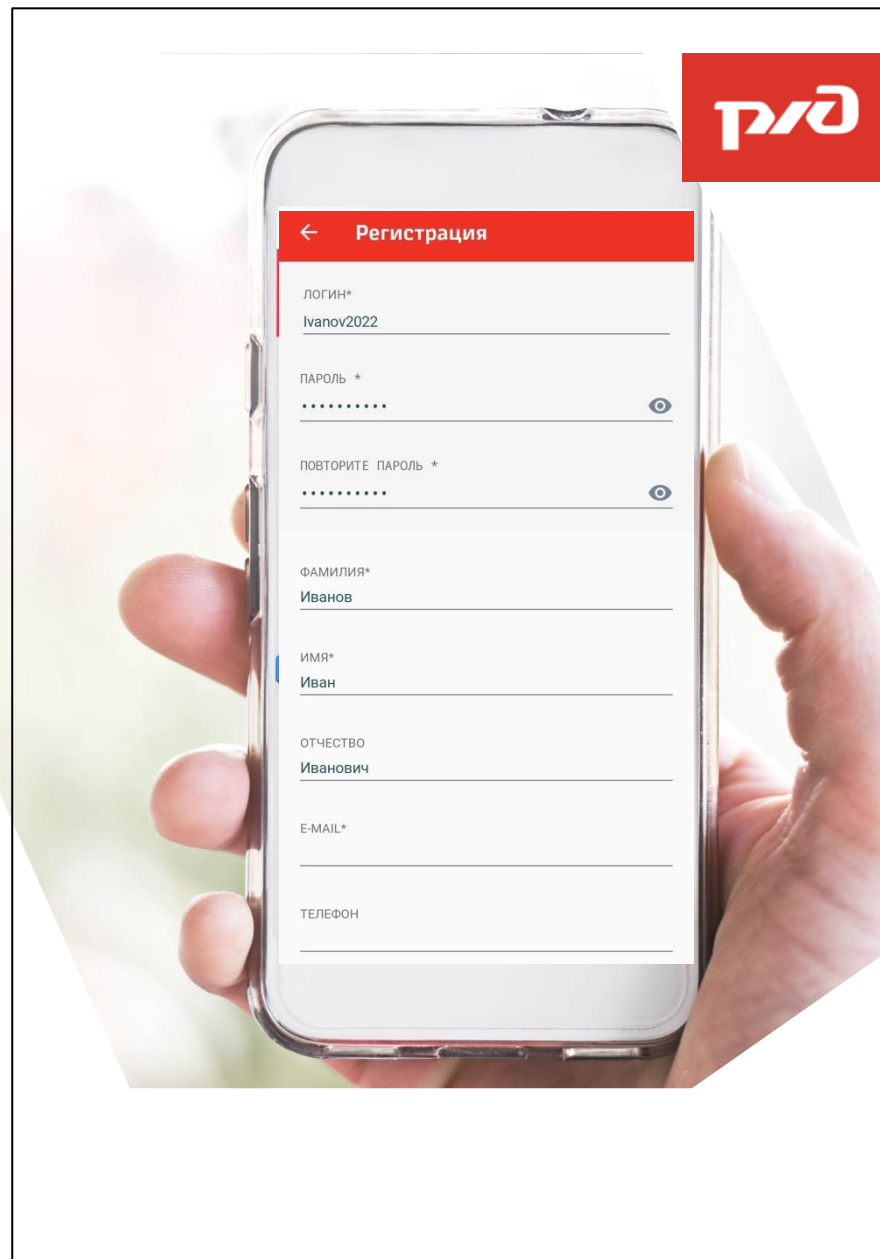
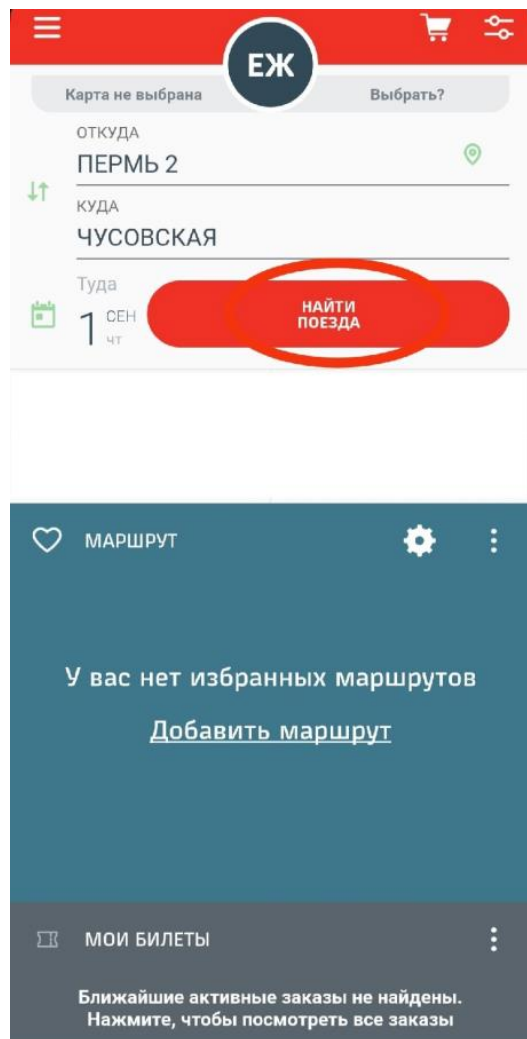


Инструкция по оформлению льготных проездных документов студентам и школьникам в мобильном приложении «РЖД Пассажирам» при предварительной регистрации льготного профиля в кассе

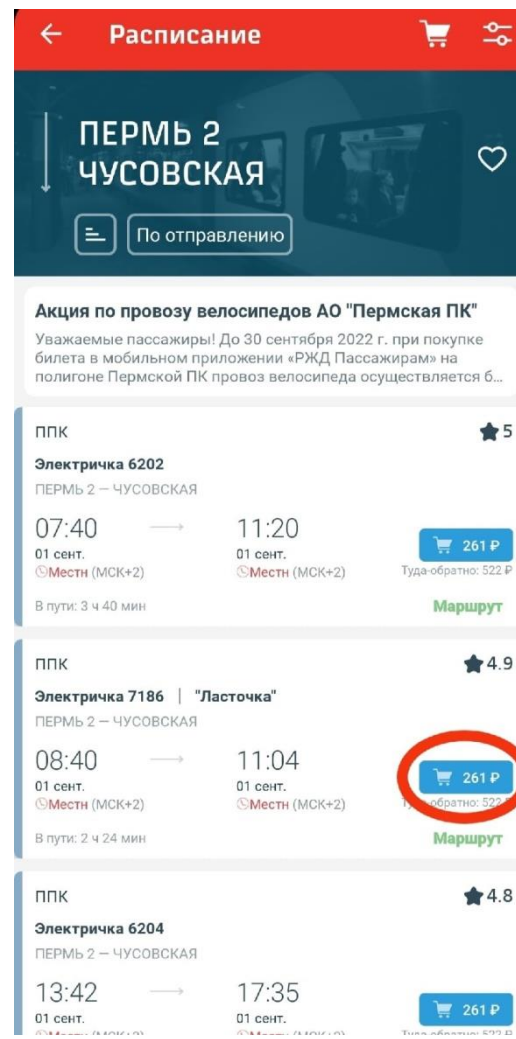
- 1) Для того чтобы приобретать школьные и студенческие билеты со скидкой 50% на территории Пермского края и Удмуртской Республики в мобильном приложении «РЖД Пассажирам», вам необходимо предварительно зарегистрироваться в билетной кассе.
- 2) Приходите в билетную кассу, оформляющие билеты на пригородные поезда (электрички). С собой надо взять документ, удостоверяющий личность, СНИЛС, а также документ, дающий право на льготу – справку из школы, продленный студенческий билет с отметкой об очном обучении.
- 3) Если документы в порядке, кассир регистрирует вас в системе на срок действия льготы, но не более 1 года. По истечении этого времени необходимо будет повторно обратиться в кассу. Через несколько часов после успешной регистрации вы сможете оформить льготные билеты в мобильном приложении «РЖД Пассажирам».
- 4) Установите мобильное приложение через онлайн-магазины приложений AppStore, Google Play или App Gallery, зарегистрируйтесь и войдите в систему. В разделе «Мои пассажиры» в меню приложения создайте запись о пассажире, билеты на которого будут оформляться. Укажите ФИО и паспортные данные. **Внимательно проверьте, что эти данные совпадают с теми, что Вы предъявляли в кассе при регистрации.**



5) Выберите маршрут и дату поездки и нажмите кнопку «найти поезда». Дата должна быть не позднее 10 суток от текущего дня: билеты на пригородные поезда продаются не ранее чем за 10 суток до начала поездки.



6) Выберите нужный поезд в списке и нажмите на синюю кнопку покупки билета справа от него. Добавьте в заказ пассажира, запись о котором вы создали ранее.



7) Ниже ФИО пассажира в строке «Вид билета» нажмите кнопку «изменить» и выберите нужную льготу.

The image shows two side-by-side screenshots of a mobile application interface for passenger information. Both screens display the same train details: 'Пригородный поезд | ППК | "Ласточка" ПЕРМЬ 2 – ЧУСОВСКАЯ', departure at 08:40, arrival at 11:04, and 24 minutes in transit. The passenger is identified as 'Пассажир 1' with a birth certificate number 'Свидетельство о рождении II - АГ №598384 Д.р. 10.11.2008'. The ticket type is currently set to 'Полный' (Full). In the left screenshot, the 'ИЗМЕНИТЬ' (Change) button next to the ticket type is circled in red. In the right screenshot, the 'Школьники' (Students) option in the dropdown menu is circled in red. Both screens have a red 'ПРОДОЛЖИТЬ' (Continue) button at the bottom with the subtext 'ЗАБРОНИРОВАТЬ БИЛЕТЫ НА ПАССАЖИРА'.

8) Поставьте галочку согласия с обработкой персональных данных и оформите билет стандартным порядком.

9) Обязательно возьмите с собой в поездку документ, удостоверяющий право на льготу: для студентов – студенческий билет, для школьников – справка из школы.

Счастливого пути!